

- ▶ Le SNUipp-FSU livre son analyse de la situation sanitaire dans les écoles à partir des données communiquées par le ministère de l'Éducation nationale et les académies dans leurs points de situation hebdomadaires, sur leurs sites ou dans la presse. Ces données, loin d'être exhaustives, sont loin de refléter les données diffusées par Santé Publique France notamment.
- ▶ Les données sont partielles et n'intègrent pas les informations des académies de Poitiers, Guadeloupe, Guyane, Martinique et Mayotte.
- ▶ Le ministère ne communique pas pour l'académie de la Réunion actuellement en vacances.

## Une hausse nationale du nombre de cas positifs élèves

**15 484 cas**

contre 9 221 le 12 mars, soit **+67,9%**

Le nombre de cas positifs élèves dépasse les 15 000 cas. Il s'agit de la donnée la plus haute depuis le mois de septembre (13 870 cas positifs le 20 novembre).

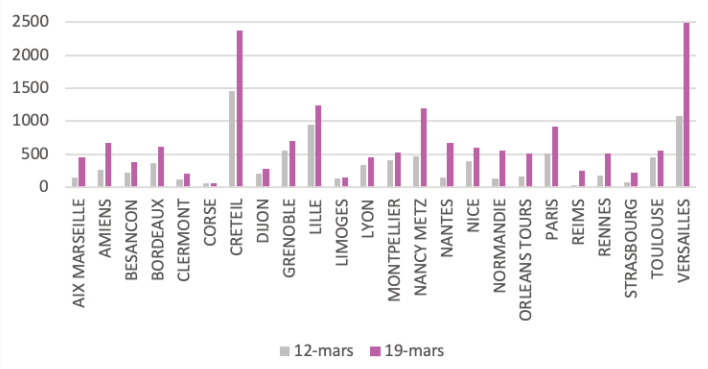
**Les cas positifs élèves augmentent dans toutes les académies**, à l'exception de l'académie de Corse.

A noter que ce qui est communiqué par le ministère est inférieur à la somme des données communiquées par les académies (16 582 cas, soit un écart de 1 098 cas).

C'est dans l'académie de Versailles qu'il y a le plus grand nombre de cas positifs chez les élèves (2 494) et dans l'académie de Reims qu'il y a la plus forte hausse de contaminations (+594,4%).

- ▶ Reims (250 cas contre 36), soit **+594,4%**
- ▶ Nantes (673 cas contre 144), soit +367,4%
- ▶ Normandie (551 cas contre 138), soit +299,3%
- ▶ Orléans-Tours (508 cas contre 164), soit +209,8%
- ▶ Strasbourg (221 cas contre 73), soit +202,7%
- ▶ Aix-Marseille (450 cas contre 150), soit +200%
- ▶ Rennes (505 cas contre 182), soit +177,5%
- ▶ Nancy-Metz (1 197 cas contre 462), soit +159,1%
- ▶ Amiens (668 cas contre 259), soit +157,9%
- ▶ Versailles (**2 494 cas** contre 1 081), soit +130,7%
- ▶ Besançon (385 cas contre 171), soit +125,1%
- ▶ Paris (912 cas contre 508), soit +79,5%
- ▶ Clermont (204 cas contre 121), soit +68,6%
- ▶ Bordeaux (613 cas contre 369), soit +66,1%
- ▶ Créteil (2 366 cas contre 1 456), soit +62,5%
- ▶ Nice (604 cas contre 391), soit +54,5%
- ▶ Dijon (278 cas contre 202), soit +37,6%
- ▶ Lyon (456 cas contre 341), soit +33,7%
- ▶ Lille (1237 cas contre 946), soit +30,8%
- ▶ Montpellier (530 cas contre 411), soit +29%
- ▶ Grenoble (706 cas contre 556), soit +27%
- ▶ Toulouse (557 cas contre 446), soit +24,9%
- ▶ Limoges (152 cas contre 129), soit +17,8%
- ▶ Corse (65 cas contre 65), soit 0%

**cas positifs élèves**



**171 576**  
**cas positifs**  
**élèves**

**ont été comptabilisés par le**  
**ministère depuis le 18 septembre**

# Une hausse nationale du nombre de cas positifs personnels

**1 809 cas**

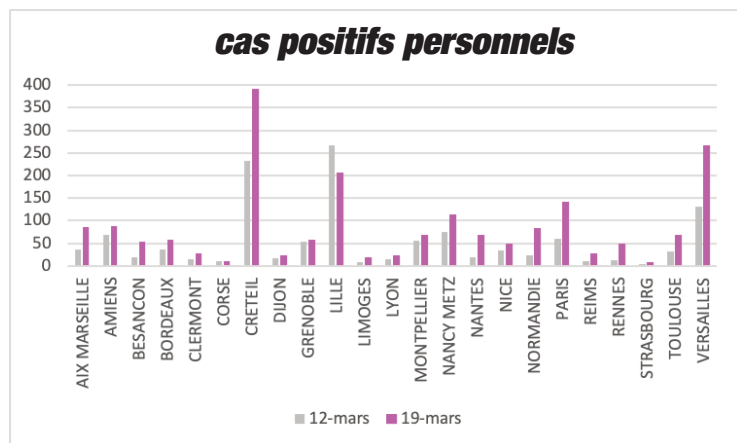
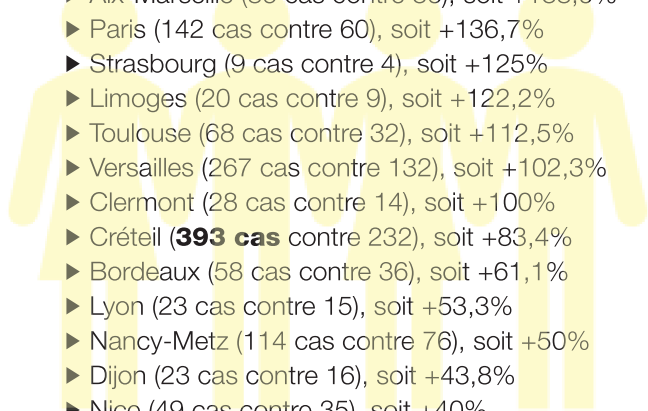
contre 1 106 le 12 mars soit **+63,6%**

Les cas positifs personnels augmentent dans toutes les académies, à l'exception des académies de Lille et de Corse. A noter que ce qui est communiqué par le ministère est inférieur à la somme des données communiquées par les académies (1 992 cas, soit un écart de 183 cas).

C'est dans l'académie de Créteil qu'il y a le plus grand nombre de cas positifs chez les personnels (393) et dans l'académie de Rennes qu'il y a la plus forte hausse de contaminations (+284,6%).

Ces données qui ne tiennent compte que des contaminations des personnels EN sont loin de refléter l'ensemble du nombre de contaminations affectant les personnels des écoles (ATSEM, personnels de cantine, du périscolaire...).

- ▶ Rennes (50 cas contre 13), soit **+284,6%**
- ▶ Normandie (83 cas contre 23), soit **+260,9%**
- ▶ Nantes (68 cas contre 20), soit **+240%**
- ▶ Reims (28 cas contre 10), soit **+180%**
- ▶ Besançon (53 cas contre 20), soit **+165%**
- ▶ Aix-Marseille (86 cas contre 36), soit **+138,9%**
- ▶ Paris (142 cas contre 60), soit **+136,7%**
- ▶ Strasbourg (9 cas contre 4), soit **+125%**
- ▶ Limoges (20 cas contre 9), soit **+122,2%**
- ▶ Toulouse (68 cas contre 32), soit **+112,5%**
- ▶ Versailles (267 cas contre 132), soit **+102,3%**
- ▶ Clermont (28 cas contre 14), soit **+100%**
- ▶ Créteil (**393 cas** contre 232), soit **+83,4%**
- ▶ Bordeaux (58 cas contre 36), soit **+61,1%**
- ▶ Lyon (23 cas contre 15), soit **+53,3%**
- ▶ Nancy-Metz (114 cas contre 76), soit **+50%**
- ▶ Dijon (23 cas contre 16), soit **+43,8%**
- ▶ Nice (49 cas contre 35), soit **+40%**
- ▶ Amiens (88 cas contre 69), soit **+27,5%**
- ▶ Montpellier (68 cas contre 55), soit **+23,6%**
- ▶ Poitiers (18 cas contre 18), soit **%**
- ▶ Grenoble (58 cas contre 54), soit **+7,4%**
- ▶ Corse (10 cas contre 10), soit **0%**
- ▶ Lille (206 cas contre 268), soit **-23,1%**

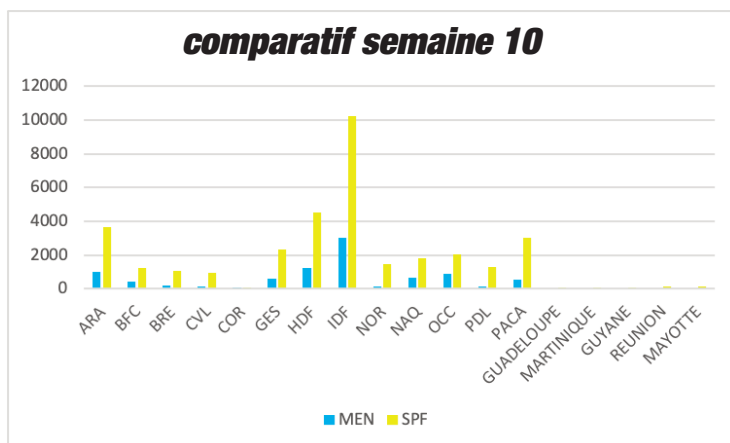


**27 967 cas positifs personnels**  
ont été comptabilisés par le ministère depuis le 18 septembre

## Des incohérences avec les chiffres de Santé Publique France (semaine 10)

- 9 221 cas positifs élèves (MEN)**
- 9 117 cas positifs élèves 0-9 ans (SPF)**
- 25 187 cas positifs élèves 10-19 ans (SPF)**

Le ministère de l'Education nationale comptabilise **3,7 fois moins de cas positifs élèves** que Santé Publique France.



Auvergne-Rhône-Alpes (ARA) / Bourgogne Franche-Comté (BFC) / Bretagne (BRE) / Centre Val de Loire (CVL) / Corse (COR) / Grand Est (GES) / Hauts de France (HDF) / Ile de France (IDF) / Normandie (NOR) / Nouvelle Aquitaine (NAQ) / Occitanie (OCC) / Pays de Loire (PDL) / Provence-Alpes-Côte d'Azur (PACA)

## Une hausse nationale du nombre de fermetures de classes

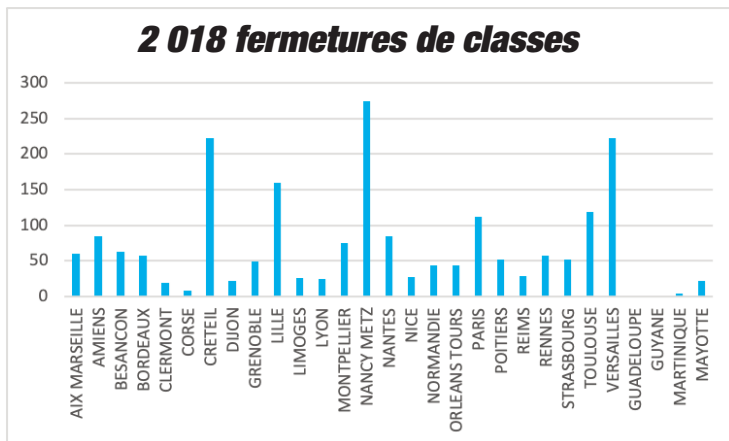
**2 018 fermetures**

contre 833 le 12 mars, soit **+142,3%**

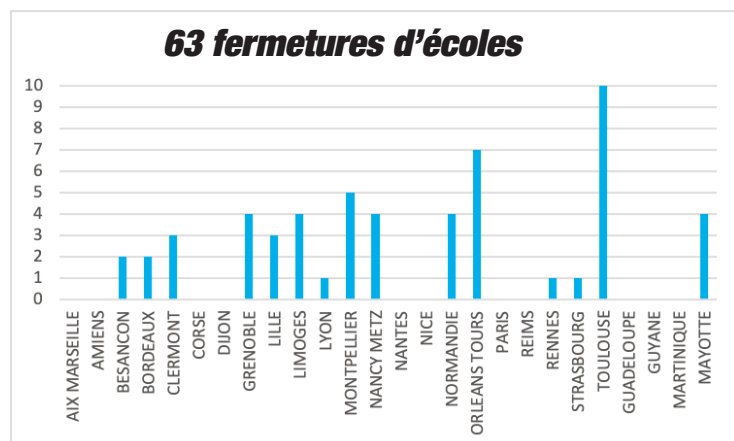
Ces fermetures concernent à la fois des classes des écoles, collèges ou lycées.

Le nombre de fermetures de classes est supérieur à 2 000, il s'agit de la donnée la plus haute depuis le mois de septembre (1 599 fermetures le 12 février).

C'est dans l'académie de Nancy-Metz qu'il y a le plus grand nombre de classes fermées (275) et dans l'académie d'Amiens qu'il y a la plus grande progression du nombre de classes fermées (+8500%).



A noter qu'il y a des différences entre les données communiquées par le ministère et celles des académies. Par exemple, l'académie de Nancy-Metz dénombre 275 fermetures de classes quand le ministère n'en retient que 259.



## Une hausse nationale du nombre de fermetures d'écoles

**63 fermetures**

contre 25 le 12 mars, soit **+152%**

Sur la base des données académiques connues, c'est dans l'académie de Toulouse qu'il y a le plus grand nombre d'écoles fermées (10).

A noter qu'il y a des différences entre les données communiquées par le ministère et celles des académies. Par exemple Clermont dénombre 3 fermetures d'établissements quand le ministère n'en retient que 2.



- ✓ **Des clusters dans des écoles d'Eslettes (26 cas positifs), Saint-Martial-de-Valette (24 cas positifs), Salins (23 cas positifs), Donzenac (19 cas positifs), Coulogne (18 cas positifs), Le Barcarès (15 cas positifs)...**
- ✓ **Des cas de variant sud-africain dans des écoles de Besançon, Montélimar, Arinthod, Saint-Nazaire, Petite-Forêt, Liévin, Vertaizon, Capavenir Vosges...**
- ✓ **Des cas de variant brésilien dans des écoles de Prémilhat, Liévin...**
- ✓ **Des cas positifs détectés suite à la mise en place des tests salivaires : 19 cas positifs à Donzenac, 11 cas positifs à Orgeval, 9 cas positifs à Besançon...**